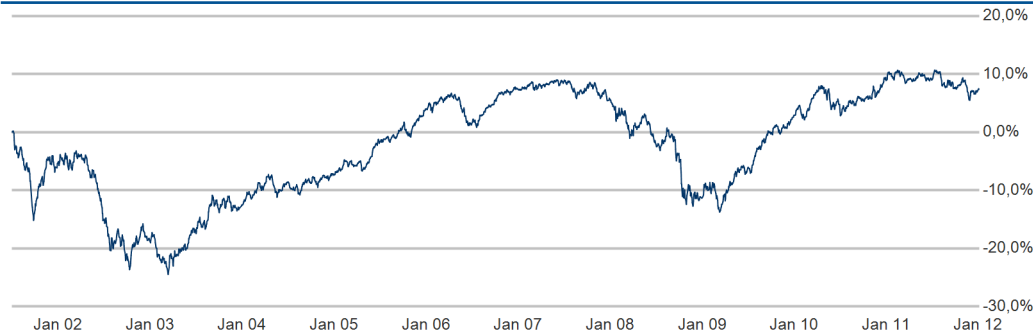


NÖ HYPO AUSGEWOGEN

Stammdaten

ISIN	AT0000708151
Anlageschwerpunkt	Mischfonds flexibel
Ertragsverwendung	ausschüttend
Auflegungsdatum	02.07.2001
Geschäftsjahresbeginn	01.06.2011
Geschäftsjahresende	31.05.2012
Fondswährung	€
Fondsvolumen	17.809.150,56
Ausgabepreis	90,08
Rücknahmepreis	87,03

Wertentwicklung (02.07.2001 - 03.01.2012)



	Jan.	Feb.	Mrz.	Apr.	Mai.	Jun.	Jul.	Aug.	Sep.	Okt.	Nov.	Dez.	YTD
2008 Fonds	-2,82%	0,61%	-3,53%	1,84%	0,16%	-3,85%	0,54%	0,98%	-3,60%	-7,02%	0,27%	-0,71%	-16,18%
2009 Fonds	2,97%	-2,50%	-0,22%	2,56%	2,57%	0,41%	2,67%	2,32%	1,33%	0,07%	0,71%	2,16%	15,97%
2010 Fonds	0,09%	0,72%	3,36%	-0,43%	-1,99%	-0,62%	0,52%	0,24%	0,79%	0,30%	0,89%	1,91%	5,83%
2011 Fonds	0,09%	0,94%	-0,85%	0,12%	0,53%	-0,71%	1,05%	-1,56%	-0,76%	1,62%	-2,83%	0,84%	-1,60%
2012 Fonds													0,20%

Konditionen

*bezogen auf das vergangene Geschäftsjahr oder Schätzung bei neuen Fonds

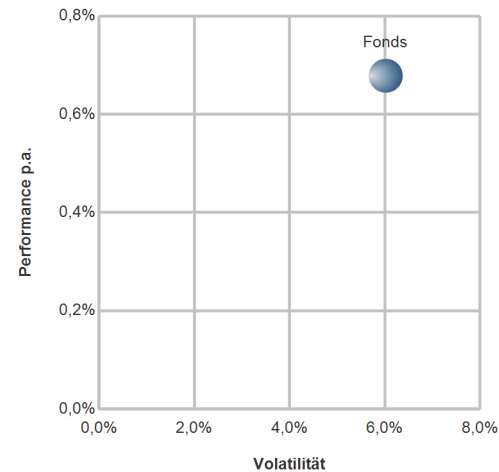
Max. Ausgabeaufschlag	3,50%
Max. Verwaltungsvergütung p.a.	1,50%
Laufende Kosten*	1,24%
erfolgsabhängige Vergütung*	0,00%

Anlagepolitik

Der NÖ HYPO AUSGEWOGEN ist ein gemischter Fonds, der darauf ausgerichtet ist, sowohl langfristigen Ertrags als auch Substanzgewinn unter Inkaufnahme höherer Risiken zu erzielen. Der Fonds veranlagt mindestens 51 % bis maximal 90 % des Fondsvermögens ohne geografische Beschränkung in Anteile an Investmentfonds, wobei das maximale Aktienrisiko mit 40 % des Fondsvermögens beschränkt ist. Bis zu 10% des Fondsvermögens werden in Anteile an Organismen für gemeinsame Anlagen veranlagt, wobei diese Veranlagung in die oben genannte maximale Aktienquote eingerechnet wird. Für den Investmentfonds dürfen Anteile an Immobilienfonds bis zu 10% des Fondsvermögens erworben werden. Die Veranlagung kann auch direkt bis maximal 49 v.H. des Fondsvermögens über Einzeltitel abgebildet werden. Derivative Instrumente können zur Absicherung des Fondsvermögens, zur Ertragssteigerung und als aktiver Teil der Anlagestrategie als Wertpapierersatz eingesetzt werden. Vertriebszulassung: Österreich

Kennzahlen und Risk Return (02.07.2001 - 03.01.2012)

	Fonds
Performance	7,36%
Performance p.a.	0,68%
aktive Rendite	
Standard Deviation	0,38%
Volatilität	6,02%
Sharpe Ratio	neg.
Tracking Error	
Information Ratio	
Korrelation	
Beta	
Treynor Ratio	
Jensen's Alpha	



Währungsallokation und Asset Allocation (03.01.2012 vs. 29.12.2011)

	Kurswert	Trend	Anteil Fondsvermögen		Kurswert	Trend	Anteil Fondsvermögen
EUR	13.240.780,32	▼	74,35%	Renten	1.931.569,76	▼	10,85%
USD	4.568.370,24	▲	25,65%	Fondsanteile	15.651.560,24	▼	87,88%
	17.809.150,56		100,00%	Bankguthaben	239.043,73	▲	1,34%
				sonst. Zins- und Dividendenansprüche	2.603,63	--	0,01%
				Sonst. Ford. / Verbindl.	-15.626,80	▼	-0,09%
					17.809.150,56		100,00%

Fondspartner



HYPO Capital Management AG
 Wipplingerstraße 25
 1010 Wien

Kontakt

MASTERINVEST Kapitalanlage GmbH
 Landstraßer Hauptstraße 1, Top 27
 1030 Wien
 AUSTRIA
 +43 1 533 7668-100
 E-Mail: office@masterinvest.at
<http://www.masterinvest.at>


Die vorliegende Publikation mit Werbecharakter stellt ausschließlich eine unverbindliche Information unserer Kunden über das angesprochene Anlageinstrument dar. Es handelt sich hierbei keinesfalls um ein Angebot oder eine Aufforderung, einen Rat oder eine Empfehlung zum Kauf oder Verkauf des Anlageinstrumentes und ist auch nicht als solches ausulegen. Die vorliegende Publikation ersetzt keinesfalls die anleger- und objektgerechte Beratung und dient insbesondere nicht als Ersatz für die umfassende Risikoaufklärung. Investitionen beinhalten gewisse Risiken. Die Rendite und der Wert der zugrunde liegenden Anlage sind Schwankungen unterworfen. Der veröffentlichte Prospekt des Fonds, in seiner aktuellen Fassung inklusive sämtlicher Änderungen seit Erstverlautbarung, steht dem Interessenten bei den jeweiligen Zahl- und Informationsstellen und der MASTERINVEST Kapitalanlage GmbH und unter www.masterinvest.at zur Verfügung. Alle Angaben ohne Gewähr. Für die Richtigkeit der Daten kann trotz sorgfältiger Recherche und Erfassung keine Haftung übernommen werden. Die Werbemitteilung wurde von der MASTERINVEST Kapitalanlage GmbH, Landstraßer Hauptstraße 1, Top 27, A-1030 Wien erstellt.

NÖ HYPO AUSGEWOGEN

Renten Top 10 Länder

	Kurswert	Trend	Anteil Fondsvermögen
Österreich	756.811,76	▼	4,25%
Niederlande	546.356,52	▼	3,07%
Frankreich	211.805,90	▼	1,19%
Großbritannien	210.402,96	▲	1,18%
Kaimaninseln	206.192,62	▲	1,16%
Gesamt	1.931.569,76		10,85%

Renten Top 10 Währung



Renten Sektoren

	Kurswert	Trend	Anteil Fondsvermögen
Governments	1.303.168,28	▼	7,32%
Optionen			
Futures			
Sovereigns			
Zinsswaps			
CDS			
Corporates	628.401,48	▲	3,53%
Fin. non-banking			
Financials			
Pfandbriefe / Covered Bonds			
ABS			
MBS			
CLN			
Schuldscheind.			
Sonstige			
Gesamt	1.931.569,76		10,85%

Top 3 Zunahme Renten

Rente	Anteil	Veränderung vs. letzter Monatsultimo
6 (6) Petrobras Int. Finance Co. L...	0,02%	▲
1 (1) Niederlande EO-Anl. 2005(15)	0,01%	
5 (5) Imperial Tobacco Finance PLC...	0,01%	

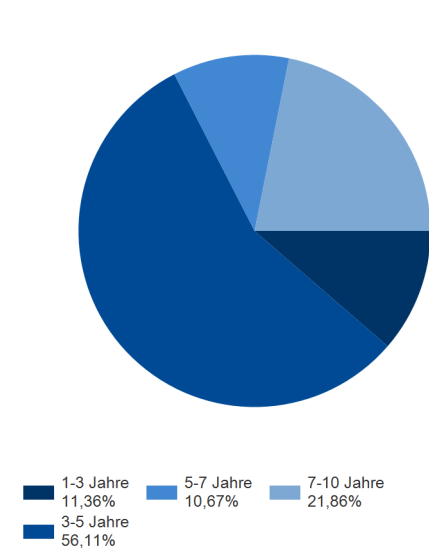
Top 10 Renten

Rente	Anteil Fondsvermögen	Veränderung vs. letzter Monatsultimo
1 (1) ● Niederlande EO-Anl. 2005(15)	3,07%	0,01%
2 (2) ● Österreich, Republik EO-Med.-T. Nts 2005(15) 144A	3,02%	0,00%
3 (3) ● Österreich, Republik EO-Med.-T. Nts 2004(14) 144A	1,23%	0,00%
4 (4) ● Compagnie Fin. Ind. Autoroutes EO-Obl. 2006(21)	1,19%	0,01%
5 (5) ● Imperial Tobacco Finance PLC EO-Medium-Term Notes 2011	1,18%	0,01%
6 (6) ● Petrobras Int. Finance Co. Ltd EO-Notes 2011(18)	1,16%	0,02%
Gesamt	10,85%	

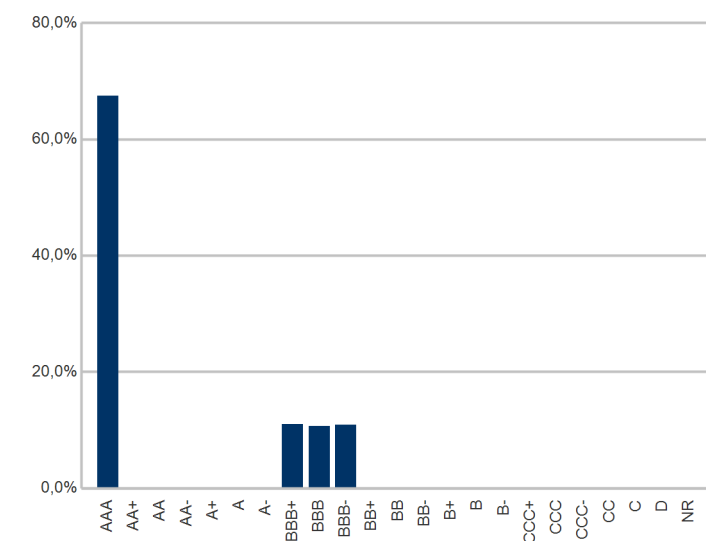
Top 3 Abnahme Renten

Rente	Anteil	Veränderung vs. letzter Monatsultimo
2 (2) Österreich, Republik EO-Med....	0,00%	▼
3 (3) Österreich, Republik EO-Med....	0,00%	
4 (4) Compagnie Fin. Ind. Autorout...	0,01%	

Renten Restlaufzeiten



Renten Rating



Kennzahlen

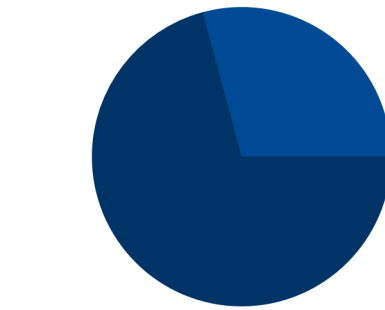
Kennzahl	Rentenvermögen
Kupon	4,01%
Rendite	2,32%
Eff. Duration	4,20%
Mac. Duration	4,29
Restlaufzeit	4,82

NÖ HYPO AUSGEWOGEN

Investmentanteile Top 10 Sektoren





	Kurswert	Trend	Anteil Fondsvermögen
Rentenfonds	11.082.800,00	▼	62,23%
Indexfonds	4.568.370,24	▲	25,65%
Single-Hedgefonds	390,00	●	0,00%
Ausl.o.Terminmarktfonds			
	15.651.560,24		87,88%

Investmentanteile Top 10 Währung



■ EUR 70,81%
 ■ USD 29,19%

Investmentanteile Top 10 Länder

	Kurswert	Trend	Anteil Fondsvermögen
 Österreich	11.082.800,00	▼	62,23%
 Frankreich	4.568.370,24	▲	25,65%
 Kaimaninseln	390,00	●	0,00%
 Luxemburg			
	15.651.560,24		87,88%

Top 10 Investmentanteile

	Investmentanteil	Anteil Fondsvermögen	Veränderung vs. letzter Monatsultimo
1	(1) ● HYPO-RENT Mitei.fds öst.fest.W Inh.-Ant. o.N.	36,18%	-3,97%
2	(2) ● NÖ Hypo Bond Select Inhaber Anteile A o.N.	26,05%	0,25%
3	(3) ● SSgA Ind.-World Index Equity Actions au Port.I (4 Déc.) o.N	25,65%	5,01%
4	(5) ▲ Absolute Return Europe Fd Ltd. Reg. Ptg. Red. Shs B EUR	0,00%	0,00%
		87,88%	

Top 3 Zunahme Investmentanteile

	Investmentanteil	Anteil
3	(3) SSgA Ind.-World Index Equity...	5,01%
2	(2) NÖ Hypo Bond Select Inhaber ...	0,25%
4	(5) Absolute Return Europe Fd Lt...	0,00%

Top 3 Abnahme Investmentanteile

	Investmentanteil	Anteil
1	(1) HYPO-RENT Mitei.fds öst.fest...	-3,97%
4	(5) Absolute Return Europe Fd Lt...	0,00%
2	(2) NÖ Hypo Bond Select Inhaber ...	0,25%