

NÖ HYPO WACHSTUM

Stammdaten

ISIN	AT0000708177
Anlageschwerpunkt	Mischfonds flexibel
Ertragsverwendung	ausschüttend
Auflegungsdatum	02.07.2001
Geschäftsjahresbeginn	01.06.2011
Geschäftsjahresende	31.05.2012
Fondswährung	€
Fondsvolumen	7.799.236,71
Ausgabepreis	79,08
Rücknahmepreis	76,41

Wertentwicklung (02.07.2001 - 03.01.2012)



	Jan.	Feb.	Mrz.	Apr.	Mai.	Jun.	Jul.	Aug.	Sep.	Okt.	Nov.	Dez.	YTD
2008 Fonds	-5,33%	-0,04%	-5,12%	3,69%	0,71%	-5,01%	0,72%	0,51%	-5,81%	-10,96%	-3,14%	-1,39%	-27,77%
2009 Fonds	2,87%	-5,70%	0,66%	4,64%	4,67%	0,12%	3,97%	3,58%	1,44%	-0,75%	0,26%	3,93%	20,98%
2010 Fonds	-0,43%	0,42%	4,83%	-0,59%	-2,97%	-0,97%	0,76%	-1,19%	1,70%	1,08%	1,52%	3,95%	8,16%
2011 Fonds	-0,32%	1,62%	-1,94%	0,15%	0,16%	-1,82%	1,15%	-5,39%	-1,00%	4,73%	-4,82%	1,63%	-6,11%
2012 Fonds													0,45%

Konditionen

*bezogen auf das vergangene Geschäftsjahr oder Schätzung bei neuen Fonds

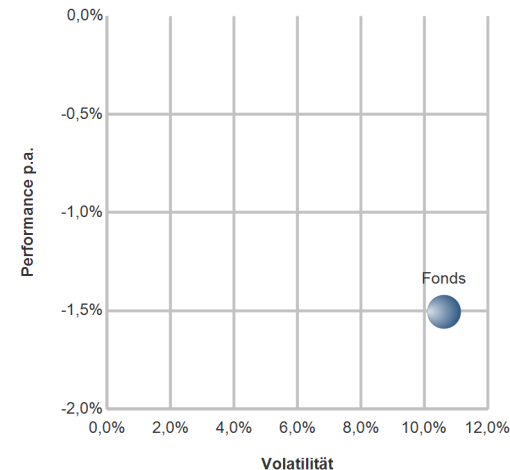
Max. Ausgabeaufschlag	3,50%
Max. Verwaltungsvergütung p.a.	1,50%
Laufende Kosten*	2,47%
erfolgsabhängige Vergütung*	0,00%

Anlagepolitik

Der NÖ HYPO WACHSTUM ist ein gemischter Fonds, der darauf ausgerichtet ist, ein langfristiges Substanzwachstum unter Inkaufnahme höherer Risiken zu erzielen. Der NÖ HYPO WACHSTUM veranlagt ohne geografische Beschränkung mindestens 51 % bis maximal 90 % des Fondsvermögens in Anteile an Investmentfonds, wobei das Aktienrisiko mindestens 40 % des Fondsvermögens beträgt. Bis zu 10% des Fondsvermögens werden in Anteile an Organismen für gemeinsame Anlagen veranlagt, wobei diese Veranlagung in die oben genannte Mindest-Aktienquote eingerechnet wird. Für den Investmentfonds dürfen Anteile an Immobilienfonds bis zu 10% des Fondsvermögens erworben werden. Die Veranlagung kann auch direkt bis maximal 49 v.H. des Fondsvermögens über Einzeltitel abgebildet werden. Derivative Instrumente können zur Absicherung des Fondsvermögens, zur Ertragssteigerung und als aktiver Teil der Anlagestrategie als Wertpapierersatz eingesetzt werden. Vertriebszulassung: Österreich

Kennzahlen und Risk Return (02.07.2001 - 03.01.2012)

	Fonds
Performance	-14,72%
Performance p.a.	-1,50%
aktive Rendite	
Standard Deviation	0,67%
Volatilität	10,62%
Sharpe Ratio	neg.
Tracking Error	
Information Ratio	
Korrelation	
Beta	
Treynor Ratio	
Jensen's Alpha	



Währungsallokation und Asset Allocation (03.01.2012 vs. 29.12.2011)

	Kurswert	Trend	Anteil Fondsvermögen		Kurswert	Trend	Anteil Fondsvermögen
EUR	4.156.887,46	▼	53,30%	Renten	856.084,93	▼	10,98%
USD	3.642.349,25	▲	46,70%	Fondsanteile	6.780.377,42	▲	86,94%
	7.799.236,71		100,00%	Bankguthaben	172.521,54	▼	2,21%
				sonst. Zins- und Dividendenansprüche	1.180,74	--	0,02%
				Sonst. Ford. / Verbindl.	-10.927,92	▼	-0,14%
					7.799.236,71		100,00%

Fondspartner



HYPO Capital Management AG
 Wipplingerstraße 25
 1010 Wien

Kontakt

MASTERINVEST Kapitalanlage GmbH
 Landstraßer Hauptstraße 1, Top 27
 1030 Wien
 AUSTRIA
 +43 1 533 7668-100
 E-Mail: office@masterinvest.at
<http://www.masterinvest.at>


Die vorliegende Publikation mit Werbecharakter stellt ausschließlich eine unverbindliche Information unserer Kunden über das angesprochene Anlageinstrument dar. Es handelt sich hierbei keinesfalls um ein Angebot oder eine Aufforderung, einen Rat oder eine Empfehlung zum Kauf oder Verkauf des Anlageinstrumentes und ist auch nicht als solches ausulegen. Die vorliegende Publikation ersetzt keinesfalls die anleger- und objektgerechte Beratung und dient insbesondere nicht als Ersatz für die umfassende Risikoaufklärung. Investitionen beinhalten gewisse Risiken. Die Rendite und der Wert der zugrunde liegenden Anlage sind Schwankungen unterworfen. Der veröffentlichte Prospekt des Fonds, in seiner aktuellen Fassung inklusive sämtlicher Änderungen seit Erstverlautbarung, steht dem Interessenten bei den jeweiligen Zahl- und Informationsstellen und der MASTERINVEST Kapitalanlage GmbH und unter www.masterinvest.at zur Verfügung. Alle Angaben ohne Gewähr. Für die Richtigkeit der Daten kann trotz sorgfältiger Recherche und Erfassung keine Haftung übernommen werden. Die Werbemitteilung wurde von der MASTERINVEST Kapitalanlage GmbH, Landstraßer Hauptstraße 1, Top 27, A-1030 Wien erstellt.

NÖ HYPO WACHSTUM

Renten Top 10 Länder

	Kurswert	Trend	Anteil Fondsvermögen
Niederlande	273.178,26	▼	3,50%
Österreich	268.705,93	▼	3,45%
Frankreich	105.902,95	▼	1,36%
Großbritannien	105.201,48	▲	1,35%
Kaimaninseln	103.096,31	▲	1,32%
	856.084,93		10,98%

Renten Top 10 Währung



EUR
100,00%

Renten Sektoren

	Kurswert	Trend	Anteil Fondsvermögen
Governments	541.884,19	▼	6,95%
Optionen			
Futures			
Sovereigns			
Zinsswaps			
CDS			
Corporates	314.200,74	▲	4,03%
Fin. non-banking			
Financials			
Pfandbriefe / Covered Bonds			
ABS			
MBS			
CLN			
Schuldscheind.			
Sonstige			
	856.084,93		10,98%

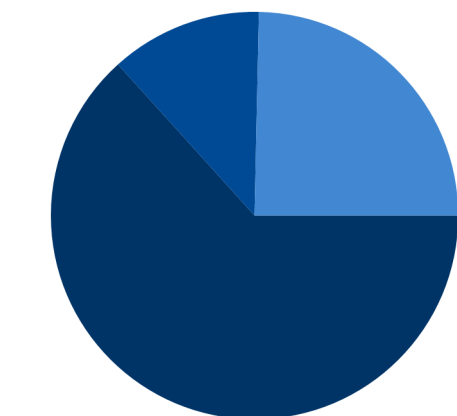
Top 3 Zunahme Renten

Rente		
5 (5) Petrobras Int. Finance Co. L...		▲ 0,01%
4 (4) Imperial Tobacco Finance PLC...		0,00%
3 (3) Compagnie Fin. Ind. Autorout...		-0,01%

Top 3 Abnahme Renten

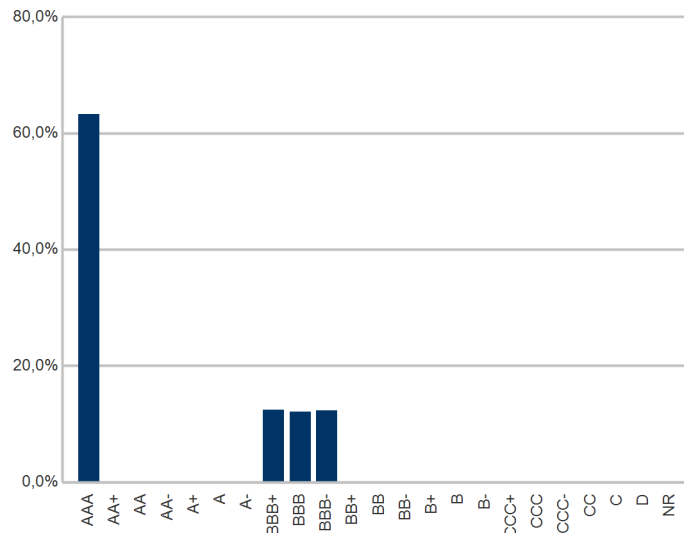
Rente		
2 (2) Österreich, Republik EO-Med....		-0,04%
1 (1) Niederlande EO-Anl. 2005(15)		-0,02%
3 (3) Compagnie Fin. Ind. Autorout...		-0,01%

Renten Restlaufzeiten



3-5 Jahre 63,30% 5-7 Jahre 12,04% 7-10 Jahre 24,66%

Renten Rating



Kennzahlen

	Rentenvermögen
Kupon	3,97%
Rendite	2,47%
Eff. Duration	4,43%
Mac. Duration	4,53
Restlaufzeit	5,11

Top 10 Renten

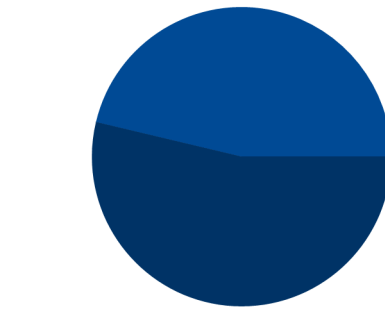
Rente	Anteil Fondsvermögen	Veränderung vs. letzter Monatsultimo
1 (1) ● Niederlande EO-Anl. 2005(15)	3,50%	-0,02%
2 (2) ● Österreich, Republik EO-Med.-T. Nts 2005(15) 144A	3,45%	-0,04%
3 (3) ● Compagnie Fin. Ind. Autoroutes EO-Obl. 2006(21)	1,36%	-0,01%
4 (4) ● Imperial Tobacco Finance PLC EO-Medium-Term Notes 2011	1,35%	0,00%
5 (5) ● Petrobras Int. Finance Co. Ltd EO-Notes 2011(18)	1,32%	0,01%
	10,98%	

NÖ HYPO WACHSTUM

Investmentanteile Top 10 Sektoren

	Kurswert	Trend	Anteil Fondsvermögen
Indexfonds	3.642.349,25	▲	46,70%
Rentenfonds	1.910.300,00	▲	24,49%
Aktienfonds	1.227.501,48	▲	15,74%
Single-Hedgefonds	226,69	●	0,00%
Ausl.o.Terminmarktfonds			
	6.780.377,42		86,94%

Investmentanteile Top 10 Währung



■ USD 53,72%
 ■ EUR 46,28%

Investmentanteile Top 10 Länder

	Kurswert	Trend	Anteil Fondsvermögen
Frankreich	3.642.349,25	▲	46,70%
Österreich	3.137.801,48	▲	40,23%
Kaimaninseln	226,69	●	0,00%
Luxemburg			
	6.780.377,42		86,94%

Top 10 Investmentanteile

	Investmentanteil	Anteil Fondsvermögen	Veränderung vs. letzter Monatsultimo
1	(1) ● SSgA Ind.-World Index Equity Actions au Port.I (4 Déc.) o.N	46,70%	5,43%
2	(2) ● Apollo Styrian Global Equity Inhaber-Anteile A2 o.N.	15,74%	0,25%
3	(3) ● HYPO-RENT Mitei.fds öst.fest.W Inh.-Ant. o.N.	14,58%	-0,05%
4	(4) ● NÖ Hypo Bond Select Inhaber Anteile A o.N.	9,92%	-0,01%
5	(6) ▲ Absolute Return Europe Fd Ltd. Reg. Ptg. Red. Shs B EUR	0,00%	0,00%
		86,94%	

Top 3 Zunahme Investmentanteile

	Investmentanteil	Veränderung
1	(1) SSgA Ind.-World Index Equity...	▲ 5,43%
2	(2) Apollo Styrian Global Equity...	▲ 0,25%
5	(6) Absolute Return Europe Fd Lt...	● 0,00%

Top 3 Abnahme Investmentanteile

	Investmentanteil	Veränderung
3	(3) HYPO-RENT Mitei.fds öst.fest...	▼ -0,05%
4	(4) NÖ Hypo Bond Select Inhaber ...	▼ -0,01%
5	(6) Absolute Return Europe Fd Lt...	● 0,00%